



UNIVERSITÀ  
CATTOLICA  
del Sacro Cuore

# GUIDA AL PORTALE ISCRIZIONI

---

Corso di laurea triennale in  
**ECONOMICS AND MANAGEMENT**  
Sede di Milano



# INDICE

3	Registrazione al Portale Iscrizioni
4	Scelta del corso
5	Scelta della tipologia di iscrizione
6	Compilazione del profilo
8	Caricamento dei documenti
9	Iscrizione alla prova
11	Pubblicazione degli esiti
13	Riserva del posto
14	Immatricolazione
15	Dopo l'immatricolazione

# REGISTRAZIONE AL PORTALE ISCRIZIONI

L'iscrizione ai corsi di laurea triennale in **Economics and Management** si effettua online attraverso il Portale Iscrizioni.

Per accedere al Portale Iscrizioni utilizza il seguente link: <https://iscrizioni.unicatt.it/iscrizioni>.

Si apre la seguente schermata:

Inserisci utente e password

Utente

Password

REGISTRATI

ACCEDI

Clicca su «REGISTRATI» o «ACCEDI».

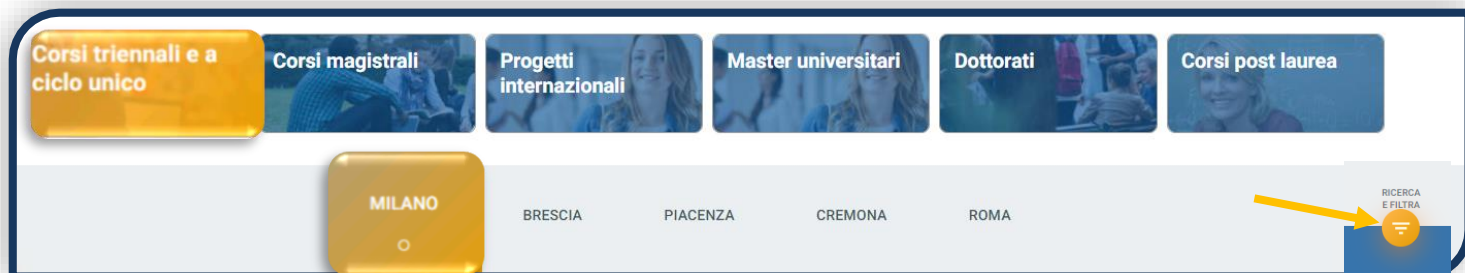


## SCELTA DEL CORSO

Seleziona «Corsi triennali e a ciclo unico», la sede e l'anno accademico.

Compaiono le card di tutti i corsi di laurea: seleziona quella di **Economics and management**.

Utilizza la funzione «RICERCA E FILTRA».



La card fornisce alcune informazioni relative al corso. Prima di procedere, leggi con attenzione le [Procedure di ammissione al corso](#).

Per avviare la procedura di iscrizione clicca su «ISCRIVITI».



Per accedere al corso di laurea triennale in **Economics and management** della Facoltà di Economia è necessario superare una **prova di ammissione in lingua inglese**.



L'esito della prova di ammissione in lingua inglese è valido anche per i corsi della Facoltà erogati in lingua italiana. È possibile modificare il corso dopo il sostenimento della prova e prima della riserva del posto, in caso di posti disponibili (vedi pagine 9 e 13).

# SCELTA DELLA TIPOLOGIA DI ISCRIZIONE

Identificati in una delle 5 tipologie di iscrizione proposte: ciascuna segue una specifica procedura. In questa Guida è spiegata la procedura di iscrizione per la «**Prima immatricolazione**».



La Prima immatricolazione NON prevede la valutazione di esami sostenuti in carriere universitarie precedenti per un'eventuale convalida.



**Prima immatricolazione:** è la prima volta che ti iscrivi ad un corso di laurea triennale.



È compreso in questa tipologia anche chi ha rinunciato agli studi senza aver superato esami nella precedente carriera interrotta.



**Passaggio interno:** sei attualmente iscritto ad un corso dell'Università Cattolica, ma desideri cambiarlo con un altro di pari livello sempre dell'Università Cattolica.



**Seconda laurea:** sei già in possesso di una laurea triennale.



**Ripresa carriera:** sei stato iscritto ad un corso di laurea in Università Cattolica o in un altro Ateneo, e desideri riprendere gli studi interrotti.



**Trasferimento da altra Università:** sei attualmente iscritto ad un corso di laurea triennale o magistrale a ciclo unico in un altro Ateneo e desideri iscriverti in Università Cattolica.



Per il corso di Economics and management non sono convalidabili esami di precedenti carriere universitarie se sostenuti in lingua italiana.

## COMPILAZIONE DEL PROFILO

**DATI PRIVACY  
E CONDIZIONI**

DATI  
CANDIDATO

TITOLI  
DI STUDIO

CERTIFICAZIONI  
EXTRASCOLASTICHE

CERTIFICAZIONE DISABILITA'  
E/O DSA

Leggi attentamente quanto indicato in questa sezione e presta il consenso al trattamento dei dati personali dove richiesto.

DATI PRIVACY  
E CONDIZIONI

**DATI  
CANDIDATO**

TITOLI  
DI STUDIO

CERTIFICAZIONI  
EXTRASCOLASTICHE

CERTIFICAZIONE DISABILITA'  
E/O DSA

Inserisci i tuoi dati anagrafici, e-mail e numero di cellulare. Residenza e domicilio sono modificabili in qualunque momento.

DATI PRIVACY  
E CONDIZIONI

DATI  
CANDIDATO

**TITOLI  
DI STUDIO**

CERTIFICAZIONI  
EXTRASCOLASTICHE

CERTIFICAZIONE DISABILITA'  
E/O DSA

Inserisci i dati relativi al titolo di scuola superiore.

**Diploma di Scuola Superiore**

Tipo conseguimento \*  
In corso

Ordinamento diploma \*  
 Italiano  Estero

Anno diploma \*  
2010

Tipo diploma \*  
IST. TECNICO: AMMINISTRAZIONE, FINANZA E MARKETING

Nazione istituto \*  
ITALIA

Provincia istituto \*  
VARESE

Comune istituto \*  
BUSTO ARSIZIO

Istituto \*  
TOSI - ISTITUTO TECNICO COMMERCIALE

Voto / Voto  Lode

Se stai conseguendo o hai conseguito un **diploma ad ordinamento estero** contatta l'Ufficio ammissioni internazionali ([international.admissions@unicatt.it](mailto:international.admissions@unicatt.it)).

Se non hai ancora conseguito il diploma, devi indicarlo come «**In corso**» e il campo «**Voto**» deve essere lasciato vuoto.

**Una volta conseguita la maturità** modifica il titolo già inserito aggiornando il «**Tipo conseguimento**» da «**In corso**» a «**Conseguito**» e indicando il voto.

DATI PRIVACY  
E CONDIZIONI

DATI  
CANDIDATO

TITOLI  
DI STUDIO

CERTIFICAZIONI  
EXTRASCOLASTICHE

**CERTIFICAZIONE DISABILITA'  
E/O DSA**

Compila questa sezione se hai DSA o disabilità e carica la documentazione relativa.

# COMPILAZIONE DEL PROFILO

DATI PRIVACY  
E CONDIZIONI

DATI  
CANDIDATO

TITOLI  
DI STUDIO

**CERTIFICAZIONI  
EXTRASCOLASTICHE**

CERTIFICAZIONE DISABILITA'  
E/O DSA

Dichiara le certificazioni extrascolastiche: informatica, linguistica, lavorativa e/o la frequenza del 4° anno all'estero. Ai fini del punteggio saranno considerate solo le certificazioni ammesse dalle [Procedure di ammissione al corso](#).

**Per l'ammissione al corso di Economics and management è necessario possedere un'adeguata conoscenza della lingua inglese.**

**Questa è riconosciuta attraverso:**



Il possesso di una **Certificazione di lingua inglese** tra quelle indicate nelle [Procedure di ammissione al corso](#).



Il sostenimento del **4° anno di scuola superiore in un paese anglofono**. In questo caso dichiaralo alla voce «**Dichiarazione 4° anno all'estero**».



Il raggiungimento di un livello B2 all' **English test**. In questo caso non indicare nulla in questa sezione: l'esito è caricato in automatico nel tab «ELENCO PROVE».

Consulta l'[avviso dedicato](#).

Indica i **voti del 3° e 4° anno** di scuola secondaria di secondo grado in: **italiano, matematica, prima lingua straniera e storia**.

Italiano		Matematica	
3° anno *	4° anno *	3° anno *	4° anno *
9	10	9	9
Prima lingua straniera		Storia	
3° anno *	4° anno *	3° anno *	4° anno *
8	7	6	7



Se hai frequentato il **4° anno all'estero** indica i voti convertiti dalla scuola italiana. In mancanza della conversione ripeti i voti del 3° anno.



Se stai frequentando una **scuola ad ordinamento quadriennale**, ripeti i voti ottenuti al 3° anno.

## CARICAMENTO DEI DOCUMENTI

Carica i seguenti documenti:

- FOTOTESSERA
- DOCUMENTO DI IDENTITÀ (fronte e retro in un unico file)
- CODICE FISCALE
- DOCUMENTO DI SOGGIORNO (solo per i cittadini extra UE)
- CERTIFICAZIONE DI LINGUA INGLESE

Se possiedi **altre certificazioni linguistiche** tra quelle ammesse dalle [Procedure di ammissione al corso](#), caricale in questa sezione purché sia tutto contenuto in un unico file.

- CERTIFICAZIONE INFORMATICA: ECDL/EIPASS (se posseduta)
- PAGELLE DEL 3° e 4° ANNO di scuola secondaria di secondo grado (devono riportare nome e cognome, classe, anno scolastico, nome dell'istituto e i voti delle materie)



Se hai sostenuto il **4° anno all'estero** carica il *transcript of records* rilasciato dalla scuola estera al posto della Certificazione linguistica e nella sezione di caricamento della Pagella del 4° anno carica la pagella convertita dalla scuola italiana. Se non possiedi la pagella convertita, carica un'autocertificazione in cui dichiari di non averla. In questo caso, ai fini del calcolo dei punteggi per la prova, saranno considerati due volte i voti ottenuti al 3° anno.



Se stai frequentando una **scuola ad ordinamento quadriennale**, nella sezione di caricamento della pagella del 4° anno, carica nuovamente quella del 3° anno.



Se hai raggiunto un livello B2 all'**English Test**, sei esente dal caricamento della certificazione di lingua inglese.

ECONOMICS AND MANAGEMENT

Laurea Triennale

Attesa prova di ammissione

Inglese

Milano

Posti disponibili

ENTRA



Se entro il termine di iscrizione alla prova non carichi le certificazioni extrascolastiche che hai dichiarato di possedere, non ti sarà assegnato il relativo punteggio.

Una volta caricati tutti i documenti indicati come «obbligatori», clicca su «PROSEGUI» **senza attendere la validazione dei documenti**, che viene effettuata successivamente.



## ISCRIZIONE ALLA PROVA

Seleziona la data e l'ora in cui vuoi sostenere la prova.

Poi clicca su «**PagoPA**» ed effettua il pagamento del contributo di iscrizione alla prova:



L'accertamento del pagamento avviene entro le 24 ore dal versamento stesso, normalmente bastano pochi minuti.

La conferma dell'iscrizione alla prova si ha quando lo stato della domanda è «**Attesa prova di ammissione**».



Puoi modificare la data della prova fino al termine di iscrizione alla prova stessa, se vi sono ancora posti disponibili sul turno desiderato.

Puoi modificare il corso scelto con un altro corso di laurea triennale della Facoltà di Economia, in caso di posti disponibili entro il termine di iscrizione alla prova.



Superato il termine di iscrizione alla prova, se non hai concluso correttamente l'iscrizione, la tua domanda passa in «Termini superati» e non potrai partecipare alla prova. Potrai iscriverti a date successive, se previste.

## ISCRIZIONE ALLA PROVA



Nei giorni precedenti la prova riceverai la convocazione con le credenziali per accedere alla piattaforma di svolgimento della prova e le istruzioni tecniche.

Ti verrà chiesto di svolgere una simulazione (DEMO) che è vivamente consigliata per evitare errori durante lo svolgimento della prova ufficiale.

### VALIDAZIONE DOCUMENTI

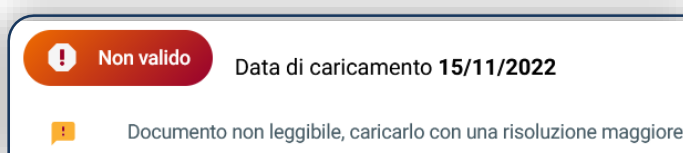
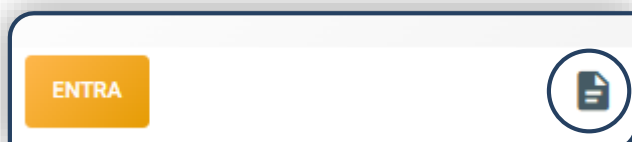
La validazione di pagelle e certificazioni viene effettuata prima della prova di ammissione a cui ti sei iscritto. I restanti documenti potrebbero essere invece validati anche successivamente alla riserva del posto, quindi lo stato complessivo della documentazione potrebbe rimanere «in valutazione», prima della prova di ammissione.

Se quanto caricato in «**Certificazione di lingua inglese**» è «**Non valido**» non puoi sostenere la prova in lingua inglese.

Se quanto caricato in «**Pagella del 3° anno**» o «**Pagella del 4° anno**» è «**Non valido**», al fine dell'assegnazione del punteggio viene considerato il voto minimo (6/10) per tutte le materie.

Se le restanti certificazioni linguistiche o la certificazione informatica sono «**Non valide**» non viene attribuito il punteggio relativo (vedi [Procedure di ammissione al corso](#)).


Se il documento caricato è «**Non valido**» trovi la motivazione nelle note sotto al documento e ti viene inviata un'email. Il documento deve essere ricaricato al più presto (entro le scadenze di iscrizione alla prova). Per accedere alla sezione del caricamento dei documenti devi cliccare sull'icona presente sulla card:



## PUBBLICAZIONE DEGLI ESITI

A partire dalle date di pubblicazione degli esiti (vedi [Procedure di ammissione al corso](#)) puoi accedere al Portale Iscrizioni per visualizzare l'**esito della tua prova**.

Per farlo, clicca su «ELENCO PROVE».



Compare la seguente schermata:

✓ Prova ammissione Economia
Prova superata ^

Sede corso Milano	Corso di laurea ECONOMIA E GESTIONE AZIENDALE	Data prova
Punteggio prove 41,8750	Punteggio pagelle e certificazioni 40,0000	Punteggio complessivo 81,875000
Esito Prova superata		

Argomento	Risposte corrette	Risposte errate
Logica	8	3
Comprensione del testo	10	2
Matematica	9	3
Inglese	9	2

In caso di esito positivo, lo stato della domanda è  
«**Immatricolabile**».

Se hai superato la prova, lo stato della tua domanda diventa «**Immatricolabile**», ma potrai proseguire con la riserva posto solo dalla data indicata per lo scaglione di punteggio in cui rientri (vedi Tabella 1 delle [Procedure di ammissione al corso](#)) salvo esaurimento posti disponibili.

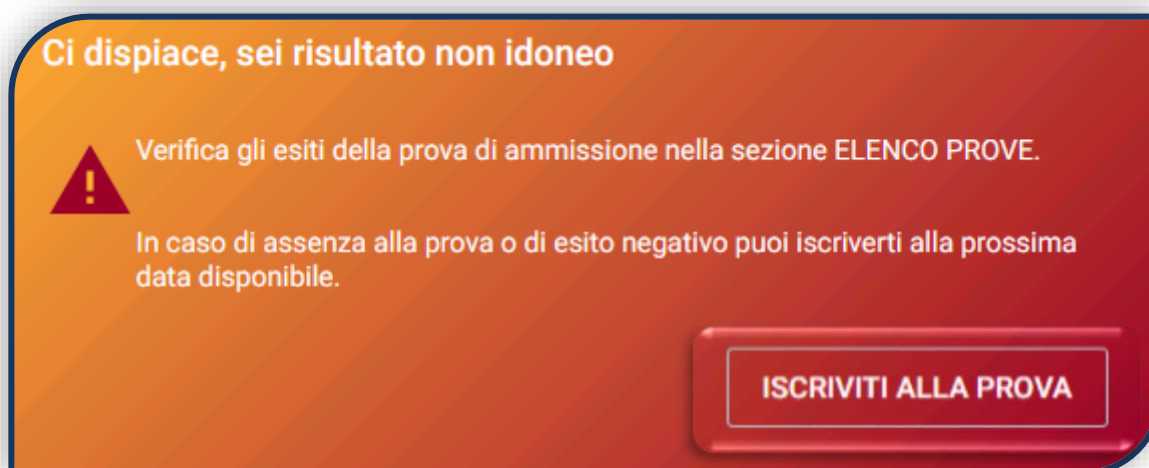
## PUBBLICAZIONE DEGLI ESITI

Se non hai superato la prova, lo stato della domanda diventa «**Non idoneo**».  
 Se non ti sei presentato alla prova, lo stato della domanda diventa «**Assente alle prove**».  
 Puoi iscriverti nuovamente alla prova di ammissione, in caso di posti ancora disponibili, scegliendo una delle date successive (vedi Tabella 1 delle [Procedure di ammissione al corso](#)).

Per iscriverti a una nuova data **NON aprire una nuova domanda**, ma utilizza quella già creata. Clicca sul tab «ENTRA» presente nella card:



Poi clicca su «ISCRIVITI ALLA PROVA», seleziona la data e l'ora in cui vuoi sostenere la prova di ammissione. Dovrai pagare nuovamente il contributo di iscrizione.



## RISERVA DEL POSTO

Per procedere alla riserva del posto clicca sul tab «ENTRA» presente nella card, quindi su «PagoPA» ed effettua il pagamento della prima rata dei contributi universitari.



Se non trovi posto per il corso scelto o desideri cambiarlo puoi, prima di procedere al pagamento, cliccare su

**MODIFICA CORSO**

e selezionarne un altro, in caso di posti disponibili. L'esito positivo della prova ti consente di scegliere tra tutti i corsi di laurea triennale della Facoltà di Economia.



**!** PAGA ONLINE se la tua banca è tra quelle aderenti al circuito PagoPA.  
PAGA PIÙ TARDI per scaricare il bollettino e pagarlo con il tuo online banking o di persona in banche o tabaccherie aderenti.

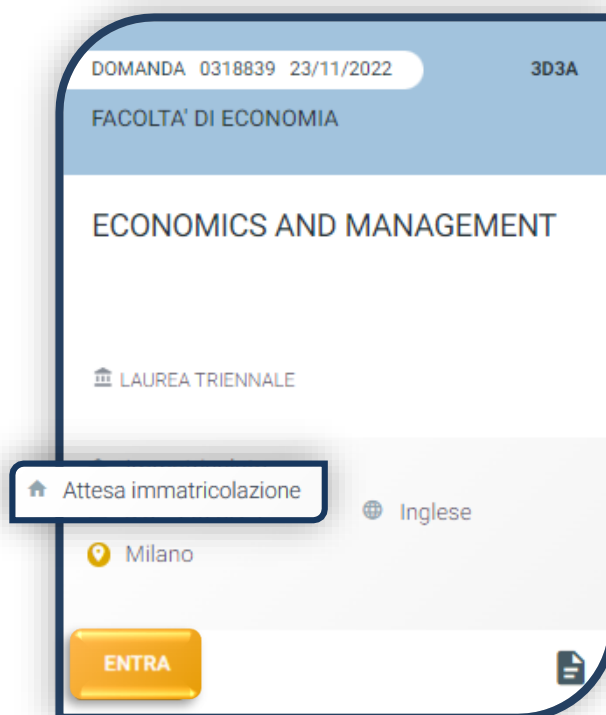
**ATTENZIONE: la scadenza riportata sul bollettino è standard e deve essere ignorata.**

L'accertamento del pagamento avviene entro le 24 ore dal versamento stesso, normalmente bastano pochi minuti.

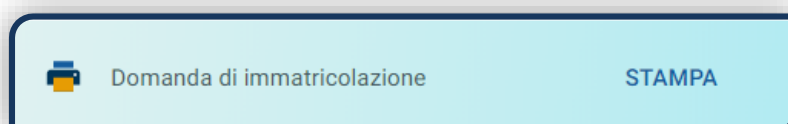
La conferma dell'occupazione del posto si ha quando lo stato della domanda è «**Pagamento accertato**».

# IMMATRICOLAZIONE

Una volta che il pagamento è stato accertato e tutti i documenti sono validi, se hai conseguito la maturità (vedi come inserire il voto di diploma a pagina 6), la domanda passa in «**Attesa immatricolazione**».

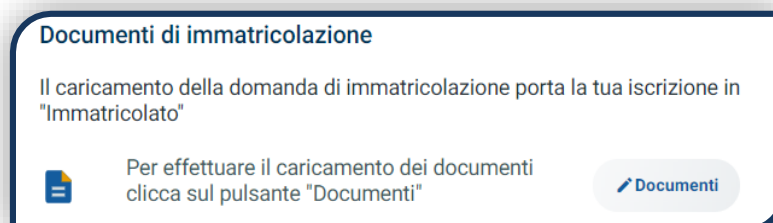


Ora puoi completare l'immatricolazione. Clicca su «ENTRA» e stampa la domanda di immatricolazione:



Poi clicca sull'icona «Documenti» e carica, nell'ordine:

1. CERTIFICATO DI BATTESIMO
2. DOMANDA DI IMMATRICOLAZIONE, compilata e firmata




Gli studenti non battezzati dovranno caricare al posto del Certificato di Battesimo l'attestato rilasciato dal Centro Pastorale a seguito di un breve colloquio di benvenuto.


## DOPO L'IMMATRICOLAZIONE

### VALIDAZIONE DEI DOCUMENTI DI IMMATRICOLAZIONE

Dopo la validazione il documento può essere:

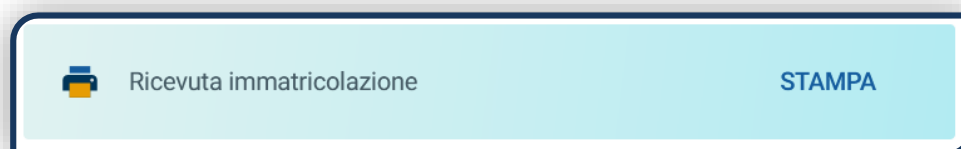
 **Valido**

oppure

 **Non valido**

Quando il documento è «**Non valido**» trovi la motivazione nelle note sotto al documento e ti viene inviata un'email. Il documento deve essere ricaricato al più presto. Per accedere alla sezione del caricamento dei documenti clicca sul tab «ENTRA».

Quando tutta la documentazione è valida, è disponibile la «**Ricevuta di immatricolazione**».



### BADGE UNIVERSITARIO

Dopo circa un mese dalla validazione positiva dei documenti di immatricolazione, riceverai il **BADGE Carta Ateneo+** all'indirizzo che hai indicato sul Portale Iscrizioni (vedi tab «Carta Ateneo +»).



- **La documentazione di immatricolazione è valida** ✓
- **Il badge è stato prodotto** ✓

### CONTRIBUTI UNIVERSITARI

Per determinare l'importo delle rate successive alla prima sulla base dei criteri definiti dalla «Normativa generale per la determinazione dei contributi universitari» segui la procedura guidata presente in questa funzione.

Altrimenti è assegnata automaticamente la fascia massima di contribuzione.

 **Compila redditi**



UNIVERSITÀ  
CATTOLICA  
del Sacro Cuore

## CONTATTI

Se hai bisogno di supporto nell'utilizzo del Portale Iscrizioni, contattaci attraverso il tab «**ASSISTENZA**» presente all'interno del Portale stesso, oppure consulta le [FAQ](#).

Se hai domande o desideri chiarimenti, contattaci attraverso [QUESTO FORM](#) selezionando l'argomento di tuo interesse.